

 **QLICKSMART®**
BladeCASSETTE

3 en 1 | Extracteur de lames



Protège-toi-

Enlèvement sûr de lame

▲ Les blessures oubliées dues aux objets tranchants


Les blessures par scalpel sont 200 fois plus susceptibles de se produire que celles dues aux aiguilles. Elles sont particulièrement fréquentes dans les cadres chirurgicaux. Malheureusement, de nombreux utilisateurs et administrateurs cliniques ont sous-estimé la probabilité de telles blessures.

Les coupures dues aux scalpels peuvent arriver à tout le monde, y compris vous, quelle que soit votre expérience dans le maniement des scalpels. Ces coupures peuvent entraîner des infections, des maladies transmises par le sang et une détresse psychologique. D'autres blessures graves peuvent imposer une microchirurgie afin de réparer les artères, les nerfs et les tendons digitaux.


De nombreuses blessures par scalpel peuvent aisément être évitées grâce au BladeCASSETTE Qlicksmart, le premier extracteur de lames une main au monde.



▲ Le premier extracteur de lames une main au monde



Grâce à sa structure stable et compacte, le BladeCASSETTE a une taille idéale pour les champs stériles.



Le BladeCASSETTE peut contenir jusqu'à 3 lames chirurgicales usagées et permet un décompte précis et une élimination efficace.



Le BladeCASSETTE est facile à utiliser avec une action rapide « pousser, cliquer et tirer » pour extraire et protéger les lames de scalpel usagées.



Cette solution facile à utiliser constitue une alternative plus économique aux scalpels de sécurité.



Utilisé avec la remise d'instruments sans mains, le BladeFLASK peut éviter jusqu'à 5 fois plus de blessures qu'un scalpel de sécurité



Le BladeCASSETTE permet aux chirurgiens de conserver leurs préférences pour les manches métalliques standard.



Il a déjà été adopté par des professionnels de santé du monde entier, du fait de sa double fonction unique, son coût réduit et la simplicité d'intégration dans les packs de procédures personnalisés.

**La sécurité sur le lieu de travail constitue le droit de tous les professionnels de santé et la responsabilité de tous les employeurs.
Utilisez le BladeSINGLE Qlicksmart et protégez-vous.**

Spécifications

Version couleur	Rouge - USA Jaune – pour tous les autres pays	
Référence	QSSVCAS-3	
Code GMDN	46236	
Capacité	3 lames – chaque set de BladeCASSETTE contient 3 cartouches d'extracteurs, à une lame.	
Lames & manches Compatibles*	Manches: #3, 3L, 4, 4L, 5, 7, 9, Baron, Lawton manches longues, manches cylindriques Lames: #10, 10a, 11, 11P, 12, 14, 15, 15a, 15c, 16, 19, 20, 21, 22, 22a, 23, 24, 25, 25a, 27, 36, 6, 9, E11, Sabre D/15	
Lames & manches incompatibles	Manches Beaver, manches à usage unique	
Dimension (par unité)	Plié: Longueur 11cm Largeur 5.7cm Epaisseur 0.9cm	Déplié: Longueur 7.3cm Largeur 5.7cm Hauteur 10cm
Poids (par unité)	< 50g	

Accessories	N/A
Matériau	Polypropylène (PP)
Latex	Non
DEHP	Non
Sterile	Oui
Stérilisation	Rayonnements gamma ou ETO
Réutilisable	Non. Chaque unité extrait 3 lames avant élimination
Elimination	Lorsque le nombre maximale de lames est atteint, le BladeCASSETTE complet est éliminé comme déchet médical dans un conteneur pour objets tranchants.
Autorisation réglementaires	Australie – Répertoire dans TGA ARTG NO: 134623 Etats-Unis – Répertoire par la FDA Europe – Dispositif médical stérile de Classe I conformément à la Directive du Conseil 93/42/EEC et marquage CE marked

* La plupart des marques sont compatibles avec le BladeCASSETTE Clicksmart

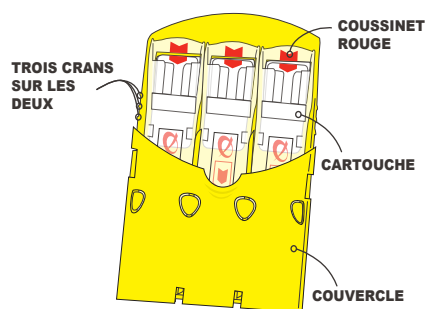
Utilisation du BladeCASSETTE

BladeCASSETTE

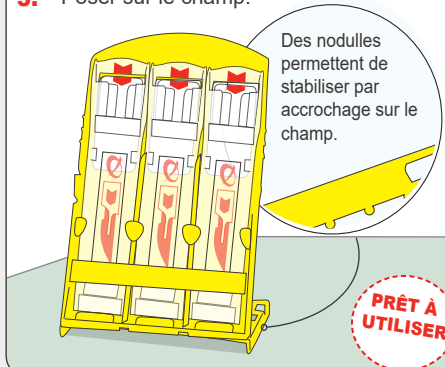
3 en 1 | Extracteur de lames

PREPARER AVEC DEUX MAINS:

- Appuyer sur les crans sur le côté de la cassette pour déverrouiller le couvercle.

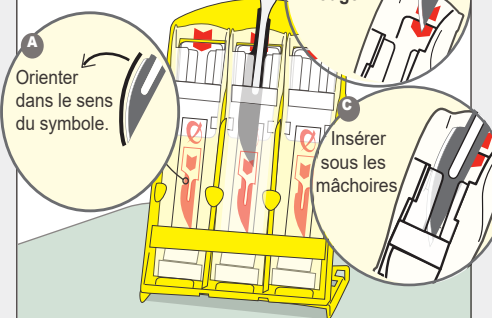


- Rabattre le couvercle et le verrouiller jusqu'au clic audible.
- Poser sur le champ.

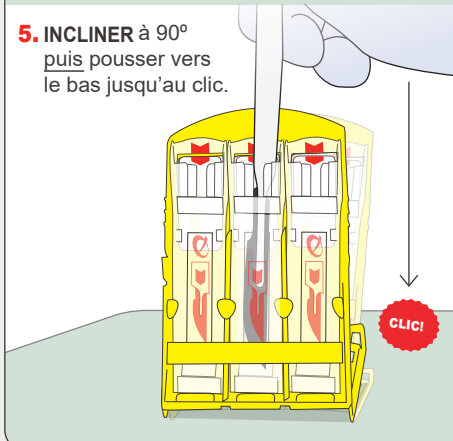


ACTIVER UNE SEULE MAIN:

- À l'aide d'une seule main, glisser l'extrémité du scalpel dans la cartouche.




- INCLINER à 90° puis pousser vers le bas jusqu'au clic.

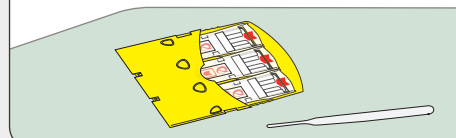


SÛRE POUR LES DEUX MAINS:

- Soutenir le BladeCASSETTE avec la main libre et extraire le manche du scalpel.



- En cas échéant, recommencer la procédure pour remplir les cartouches restantes.
- Prêt pour comptage et élimination ultérieure dans les poubelles pour objets tranchants.



Qlicksmart Pty. Ltd.



Level 1, 148 Boundary Street,
West End, Brisbane,
QLD 4101, Australie



+61-7-3844-1182



+61-7-3844-1183



www.qlicksmart.com



hello@qlicksmart.com

Restez en contact



Distribué par:

