



BladeSINGLE

Un | Extracteur de lame



Protège-toi-

Enlèvement sûre de lame

▲ Les blessures oubliées dues aux objets tranchants

Les blessures par scalpel sont 200 fois plus susceptibles de se produire que celles dues aux aiguilles. Elles sont particulièrement fréquentes dans les cadres chirurgicaux. Malheureusement, de nombreux utilisateurs et administrateurs cliniques ont sous-estimé la probabilité de telles blessures.

Les coupures dues aux scalpels peuvent arriver à tout le monde, y compris vous, quelle que soit votre expérience dans le maniement des scalpels. Ces coupures peuvent entraîner des infections, des maladies transmises par le sang et une détresse psychologique. D'autres blessures graves peuvent imposer une microchirurgie afin de réparer les artères, les nerfs et les tendons digitaux.


De nombreuses blessures par scalpel peuvent aisément être évitées grâce au BladeSINGLE Qlicksmart, le premier extracteur de lames une main au monde.



▲ Le premier extracteur de lames une main au monde



Le BladeSINGLE est idéal pour les procédures de petite chirurgie, grâce à l'extraction d'une lame unique, ce qui assure un décompte précis et une élimination efficace.



Le BladeSINGLE est facile à utiliser avec une action « pousser, cliquer et tirer » pour extraire et protéger les lames de scalpel usagées.



Cette solution facile à utiliser constitue une alternative plus économique aux scalpels de sécurité.



Utilisé avec la remise d'instruments sans mains, le BladeSINGLE peut éviter jusqu'à 5 fois plus de blessures qu'un scalpel de sécurité.



Le BladeSINGLE permet aux chirurgiens de conserver leurs préférences pour les manches métalliques standards.



Il a déjà été adopté par des professionnels de santé du monde entier, du fait de sa double fonction unique, son coût réduit et la simplicité d'intégration dans les packs de procédures personnalisés.

La sécurité sur le lieu de travail constitue le droit de tous les professionnels de santé et la responsabilité de tous les employeurs.

Utilisez le BladeSINGLE Qlicksmart et protégez-vous.

Spécifications

Référence	QSBS01	
Code GMDN	46236	
Capacité	Chaque cartouche BladeSINGLE extrait 1 lame	
Lames & manches compatibles	Manches: #3, 3L, 4, 4L, 5, 7, 9, baron, cylindrique Lames: #10, 10a, 11, 11P, 12, 14, 15, 15a, 15c, 16, 19, 20, 21, 22, 22a, 23, 24, 25, 25a, 27, 36, 6, 9, E11, Sabre D/15.	
Lames manches incompatibles:	Manches Beaver, manches à usage unique	
Dimension (par unité):	Plié: Longueur 9.3cm Largeur 2.2cm Épaisseur 0.9cm	Déplié: Longueur 7.3cm Largeur 2.2cm Hauteur 9.3cm
Poids (par unité):	< 10g	

Matériau	Polypropylène (PP)
Latex	Non
DEHP	Non
Stérile	Oui
Stérilisation:	Rayonnements gamma ou ETO
Réutilisable:	Non
Élimination:	Comme déchet medical dans un conteneur pour objets tranchants
Autorisations Réglementaires:	Australie – Répertoire dans TGA ARTG NO: 134623 Etats-Unis – Répertoire par la FDA Europe – Dispositif medical stérile de Classe I conformément à la Directive 93/42/EEC, avec marquage CE

* La plupart des marques sont compatibles avec le BladeSINGLE Qlicksmart..

Utilisation du BladeSINGLE

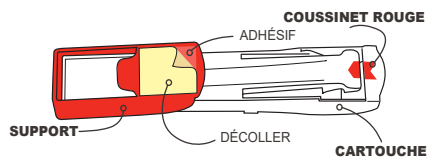
BladeSINGLE

Un | Extracteur de lames

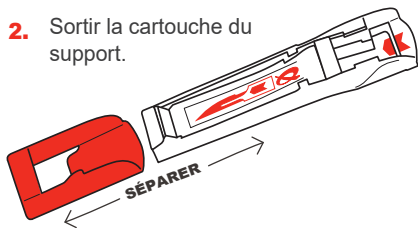
PRÉPARER

AVEC LES DEUX MAINS:

1. Décoller pour exposer l'adhésif.



2. Sortir la cartouche du support.



3. Fixer le support sur le champ ou une surface plane.



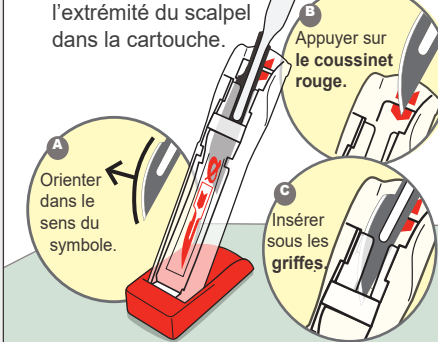
4. Installer dans le support

PRÊT À UTILISER

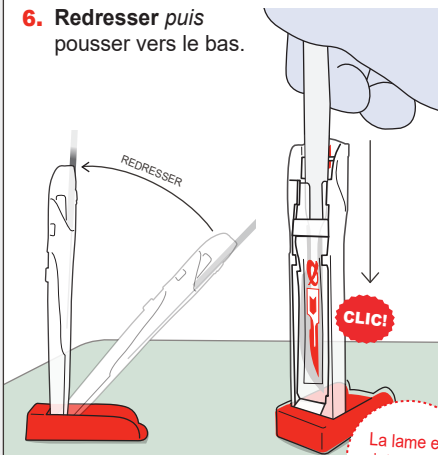
ACTIVER

UNE SEULE MAIN:

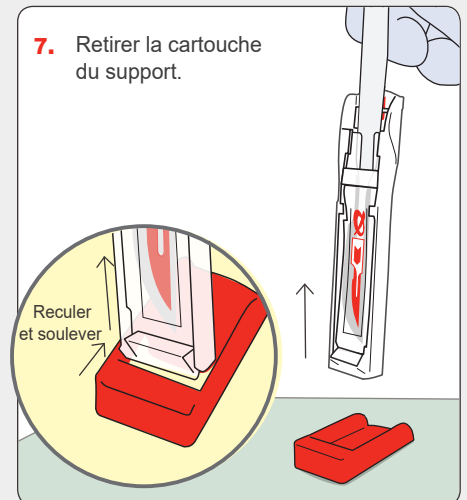
5. À l'aide d'une seule main, glisser l'extrémité du scalpel dans la cartouche.



6. Redresser puis pousser vers le bas.



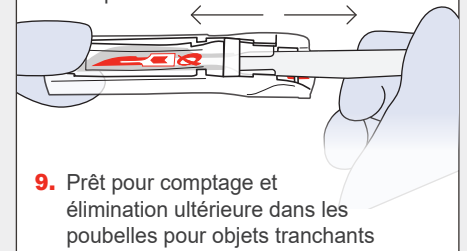
7. Retirer la cartouche du support.



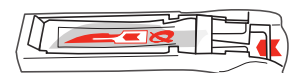
SÛR

AVEC LES DEUX MAINS:

8. Tirer sur le manche du scalpel.



9. Prêt pour comptage et élimination ultérieure dans les poubelles pour objets tranchants



Qlicksmart Pty. Ltd.



Level 1, 148 Boundary Street,
West End, Brisbane,
QLD 4101, Australie



+61-7-3844-1182



+61-7-3844-1183



www.qlicksmart.com



hello@qlicksmart.com

Distribué par:

Restez en contact

