

# BladeFlask EVO

100 | Sistema de Remoción de Hoja de Bisturí

El primer removedor de hojas de bisturí del mundo, operado con una sola mano, ha evolucionado.



[www.quicksmart.com](http://www.quicksmart.com)

 **QUICKSMART**<sup>®</sup>  
... and be safe

# Una actualización del referente mundial en removedores de hojas de bisturí con una sola mano.

Estudios recientes han demostrado que las lesiones con bisturí tienen 6 veces más probabilidades de ocurrir que las lesiones por pinchazo de aguja<sup>1</sup>. Lamentablemente, muchos usuarios y administradores clínicos han subestimado la probabilidad de estas lesiones<sup>2</sup>. Estas lesiones pueden sucederle a cualquier persona, incluido usted, sin importar cuanta experiencia tenga en el manejo de bisturíes, y pueden provocar infecciones, enfermedades transmitidas a través de la sangre y angustia psicológica. Incluso las lesiones más graves, podrían requerir microcirugía para reparar a través de la arterias digitales, nervios y/o tendones.

El **Qlicksmart BladeFlask EVO** puede acomodar incluso más variedad de mangos y hojas de bisturí, incluidos bisturíes de autopsia grandes, mangos gruesos y redondos, incluso versiones de forma hexagonal, lo que le brinda una mayor libertad para usar cualquier bisturí que desee. Es muy fácil de usar con una sola mano. Incorpore seguridad con el nuevo estándar en la remoción de hojas de bisturí.



Los removedores de cuchillas Qlicksmart han eliminado de manera segura más de 70 millones de hojas de bisturí contaminadas, previniendo hasta 150.000 lesiones en todo el mundo.



Es fácil de usar con una acción rápida de “poner, empujar, hacer clic y tirar”. Esta solución fácil de usar también proporciona una alternativa de menor costo a los bisturíes de seguridad o bisturíes desechables de un solo uso.



Con poco o ningún entrenamiento requerido, se ha demostrado que los removedores de hojas con una sola mano de Qlicksmart reducen de manera confiable el riesgo de lesiones con la hoja del bisturí.



## BladeFlask EVO

100 | Sistema de Remoción de Hoja de Bisturí


  
**QLICKSMART®**  
...and be safe

# Especificaciones

Versiones de color	Rojo - Estados Unidos - Latino América Amarillo - Internacional
Código de Producto	Rojo - QBVRGEN Amarillo - QBVYGEN
Nomenclatura Global de Dispositivos Médicos	46235
Capacidad de hojas	100 Hojas
Cuchillas y mangos compatibles	Todas las hojas de bisturí BP, comercialmente disponibles, incluyendo (pero no limitado a) PM 60A, PM60B, PM70. Todos los mangos de bisturí, comercialmente disponibles, incluyendo (pero no limitado a) PM6, PM8.
Tamaño (por unidad)	9cm x 13.4cm x 11.3cm
Peso (por unidad)	250g
Accesorios	Soporte: sostiene el BladeFlask EVO en su lugar para permitir remoción de la hoja con una sola mano.

Material	Cuerpo: acrilnitrilo butadieno estireno (ABS) Mecanismo: ABS + acero inoxidable
Reutilizable	Multiusos: cada unidad remueve 100 hojas de bisturí antes de cerrarse
Método de eliminación	Cumple con la norma AS 4031:1992 (En ases no reutilizables para la recolección de artículos médicos afilados utilizados en áreas de atención médica). Está certificado con los requisitos de transporte de la ONU para mercancías peligrosas. El logotipo de la sustancia infecciosa en la etiqueta frontal y el color correcto del contenedor de objetos corto-punzantes de la unidad permiten eliminarla como desechos médicos. Siga los procedimientos de su establecimiento para la eliminación de desechos médicos corto-punzantes.
Información regulatoria	Australia - Clase I EUA - FDA Clase I Europa - Clase I producto sanitario según Directiva del Consejo

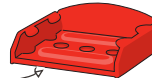
## Cómo usar



## MONTAJE A LA PARED O CARRO:

1. Si no ha montado su BladeFlask EVO antes, prepare el soporte universal\*.

**A** EL SOPORTO TIENE CINTA DE DOBLE CARA EN LA PARTE INFERIOR



**B** O USE TORNILLOS



\* Consulte la plantilla de montaje y las instrucciones dentro del empaque del soporte.

2. BladeFlask EVO se puede montar en una pared, en un carro o banco.

DESGLIZAR HACIA ABAJO EN EL SOPORTE

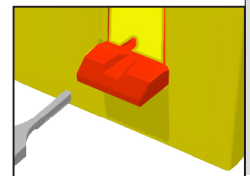

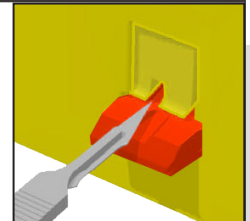


DESGLICE HACIA ATRAS EN EL SOPORTE

**NOTA:** BladeFlask EVO debe montarse en el soporte durante el uso.

## REMOVER LA HOJA ACCION CON UNA SOLA MANO:

1. Ponga la hoja en la zona de aterrizaje con el borde afilado apuntando hacia la derecha (o "TANG" hacia arriba).
2. Empuje el bisturí gentilmente, hacia adentro del BladeFlask EVO a lo largo de la rampa, hasta que escuche un clic.
3. Retire el mango.



**NOTA:** BladeFlask EVO se dispone como desecho médico después que el contador se cierra automáticamente el dispositivo cuando este alcanza su capacidad máxima.

I. A. Wong, H. Nguyen, R. Eley, M. Sinnott, "Purchase data: a proxy for safety status," *Journal of Hospital Infection*, Volume 105, Issue 4, 2020, Pages 657-658, ISSN 0195-6701, <https://doi.org/10.1016/j.jhin.2020.05.004>.

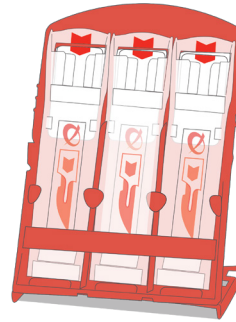
2. Kerr HL, Stewart N, Pace A, Elsayed S. (2009). "Sharps injury reporting amongst surgeons." *Ann R Coll Surg Engl*. 91(5):430-432.

# Otros Productos Qlicksmart

Removedor de hojas de bisturí BladeFLASK



Removedor estéril de hojas de bisturí BladeCASSETTE



Abridores de ampollas SnapIT y SnapIT Lite



BladeNeedleSYSTEM Contador de agujas estéril 2 en 1 + Removedor de hojas de bisturí



CheckCLIP para identificación de medicamentos



## Acera de Qlicksmart

Qlicksmart Pty Ltd se compromete a hacer que la vida de los profesionales del sector salud sea más fácil y segura, para que puedan centrarse en la atención al paciente. Establecida en 1999 por dos médicos australianos para combatir las lesiones con bisturí en hospitales, nuestros galardonados dispositivos de seguridad se utilizan ahora en más de 50 países en todo el mundo. Qlicksmart trabaja con innovadores del sector de la salud para ofrecer soluciones que se enfocan en las preocupaciones pasadas por alto de enfermeras, cirujanos e instalaciones de salud. Para obtener más información sobre los dispositivos de seguridad de Qlicksmart, visite [www.qlicksmart.com](http://www.qlicksmart.com) o solicite una demostración a su distribuidor hoy mismo.

Qlicksmart Pty Ltd.



Level 1, 148 Boundary Street  
West End, Brisbane  
QLD, Australia 4101



+61 7 3844 1182



hello@qlicksmart.com  
www.qlicksmart.com



busca "qlicksmart"  
y mentente conectado



Distribuido por: